

Vatten och samhällsteknik AB

Trafikmätning: 2017-07-05 - 2017-07-12

Rapporten innehåller 2 st. mätpunkter

Innehållsförteckning

1	INFORMATION	3
2	KARTÖVERSIKT	4
3	MÄTRESULTAT, ÖVERSIKT	5
4	MÄTPUNKTER	6 - 17
	8066, Tullgatan	6 - 11
	8067, Sandgatan	12 - 17

Rapport Trafikmätning

Allmänt om mätningen

Trafikia har på uppdrag av Vatten och samhällsteknik AB, beställare Sara Norlin, utfört trafikmätning på totalt 2 mätpunkt(er) under perioden 2017-07-05 tom 2017-07-12. Från trafikmätningen presenteras trafikflöden och hastigheter för totaltrafik samt lastbilstrafik i tabell och diagramform.

Mätningen av trafiken har utförts med mätutrustning vilka registrerar fordonstyp, deras körriktning samt hastighet. Fordonets axelavstånd (Metor) alternativt längd (Radar) avgör vilken fordonsklass fordonet tillhör.

Vid fordonsmätning finns totalt 15 fordonsklasser för Slang resp. 4 för Radar varav denna rapport redovisar ett aggregat på alla fordon samt lastbilar. Exempelvis så gäller för slangmätning att axelavstånd större än 3,30 meter registreras som lastbil, ex. så klassas bussar och vissa längre pickup/speditionsbilar som lastbilar.

Vid cykelmätning redovisas endast klass cyklar.

En mer detaljerad rapport av samtliga fordonsklasser kan beställas via din handläggare på Trafikia.

Trafikia förbehåller sig rätten att ajourhålla en mätpunkts uppgifter utan att meddela beställaren.



Borgholms Slott 🏰

Google

Map data ©2017 Google

PID	Väg/Gata	VaDT	VeDT	HelgDT	Max fm.	Max em.	VaAT %	VeAT %	Skylt. hast / Medel	Diff. hast / Intervall / Medel
8066	Tullgatan	3288	3070	2538	299	349	7,6%	7,3%	40 / 32,0 km/h	
8067	Sandgatan	6266	6258	6221	618	742	10,0%	8,9%	40 / 33,9 km/h	

Mätpunktsinformation

Punktid: 8066

Trioid:

Gata/Väg: Tullgatan

Beskrivning: S. Sandgatan

Riktning: Totalt

Mätintervall: 2017-07-06 00:00 - 2017-07-12 23:59

Metod: METOR

Skyltad hastighet, km/h: 40 km/h

Diff.skylt hastighet, km/h:

Mätdata

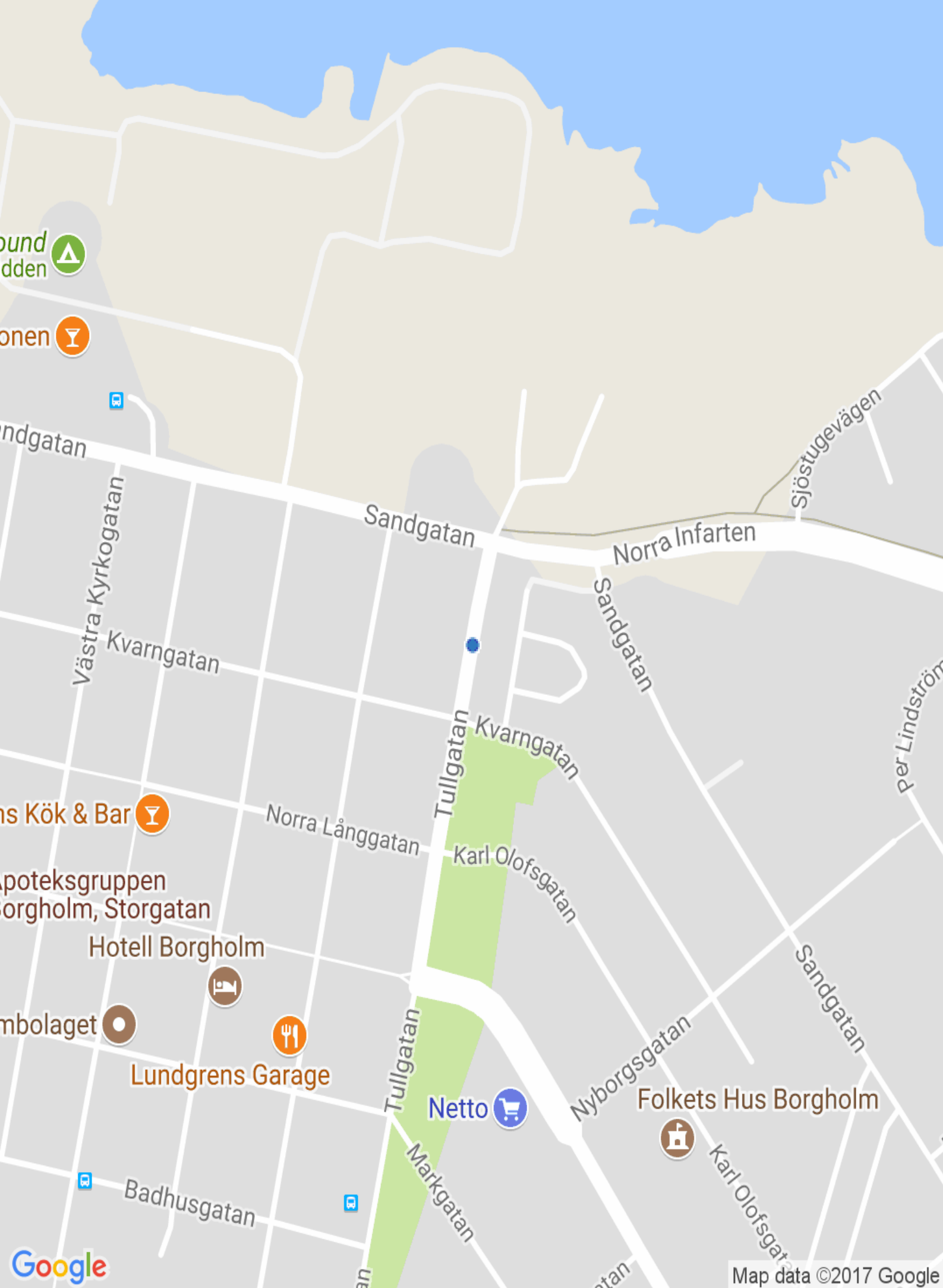
	Samtliga	Lastbilar
Antal fordon:	21510 st.	1540 st.
Medelhastighet:	32,0 km/h	30,9 km/h
Antal över skyltad hastighet 40 km/h:	2085 st.	124 st.
Medelhastighet över skyltad hastighet 40 km/h:	44,6 km/h	44,6 km/h
Andel över skyltad hastighet 40 km/h:	9,7%	8,1%
Antal över diff. skyltad hastighet -1 km/h:	0 st.	0 st.
Medelhastighet över diff. skyltad hastighet -1 km/h:	Kan ej beräknas	Kan ej beräknas
Andel över diff. skyltad hastighet -1 km/h:	Kan ej beräknas	Kan ej beräknas
Percentil 85:	38 km/h	37 km/h
Percentil 85 vid diff. skyltad hastighet:	Kan ej beräknas	Kan ej beräknas
Max timme f/m:	2017-07-12 11:00 Antal: 299 st	2017-07-11 10:00 Antal: 28 st
Max timme e/m:	2017-07-12 15:00 Antal: 349 st	2017-07-07 12:00 Antal: 37 st

Bortfallsmarkeringar under perioden

Mätningen innehåller inga bortfall

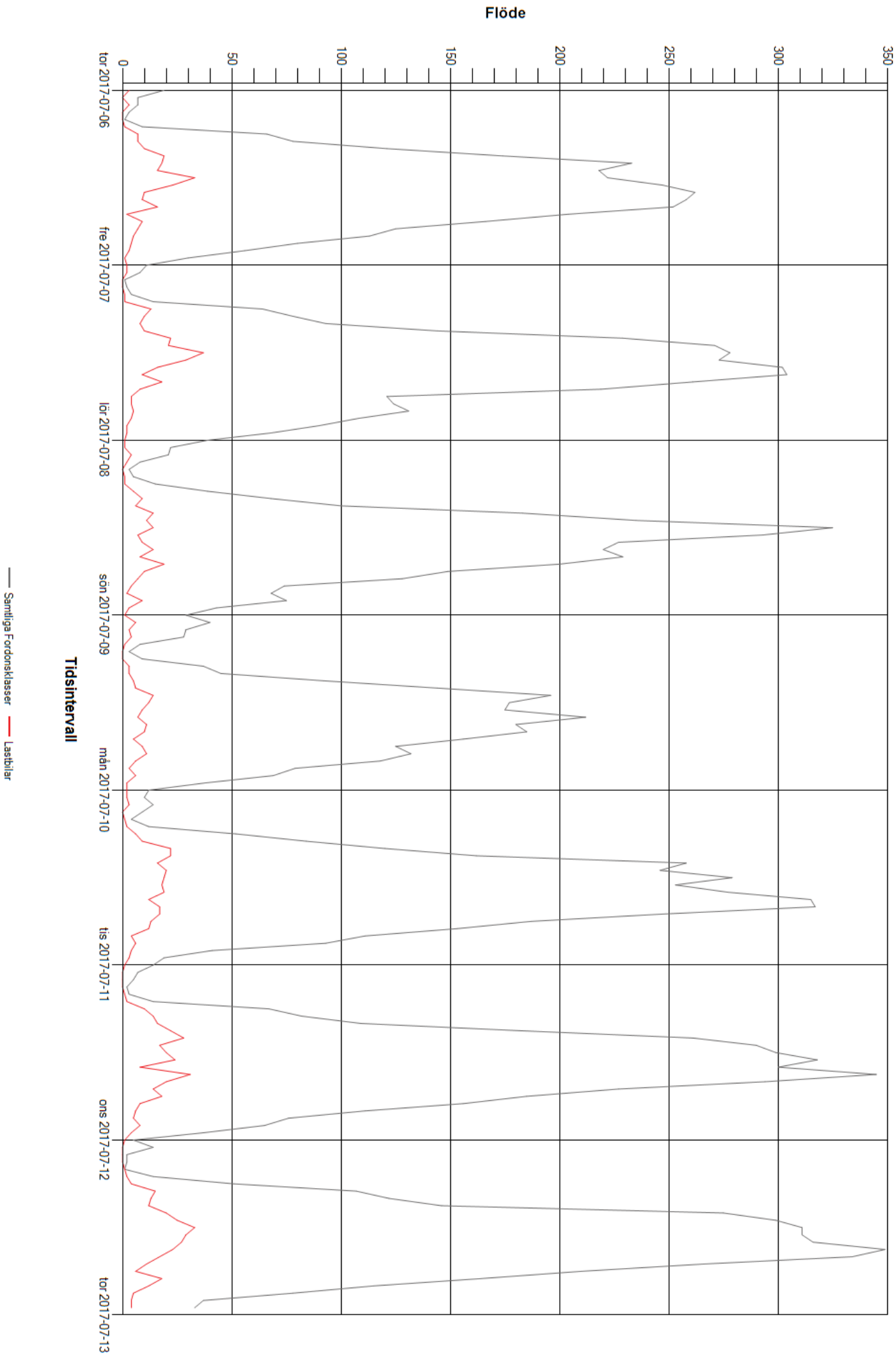
Mätdatamarkeringar under perioden

Mätningen innehåller inga markeringar



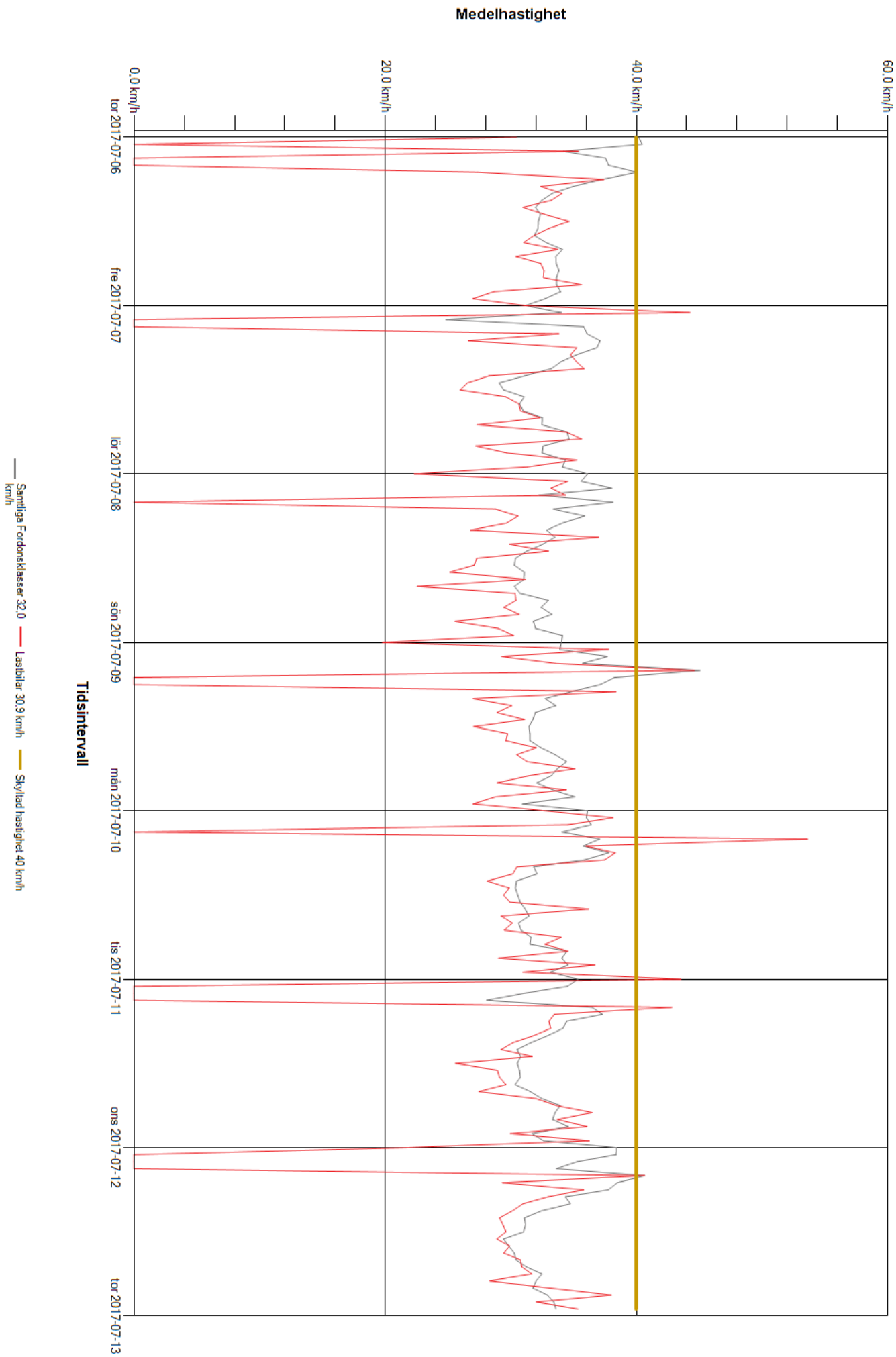
Antal fordon per fordonsklass, löpande per timme

Matpunkt: 8066 - Tullgatan, Riktning: Total Redovisat intervall: 2017-07-06 00:00 - 2017-07-12 23:59



Medelhastighet per fordonsklass, löpande per timme

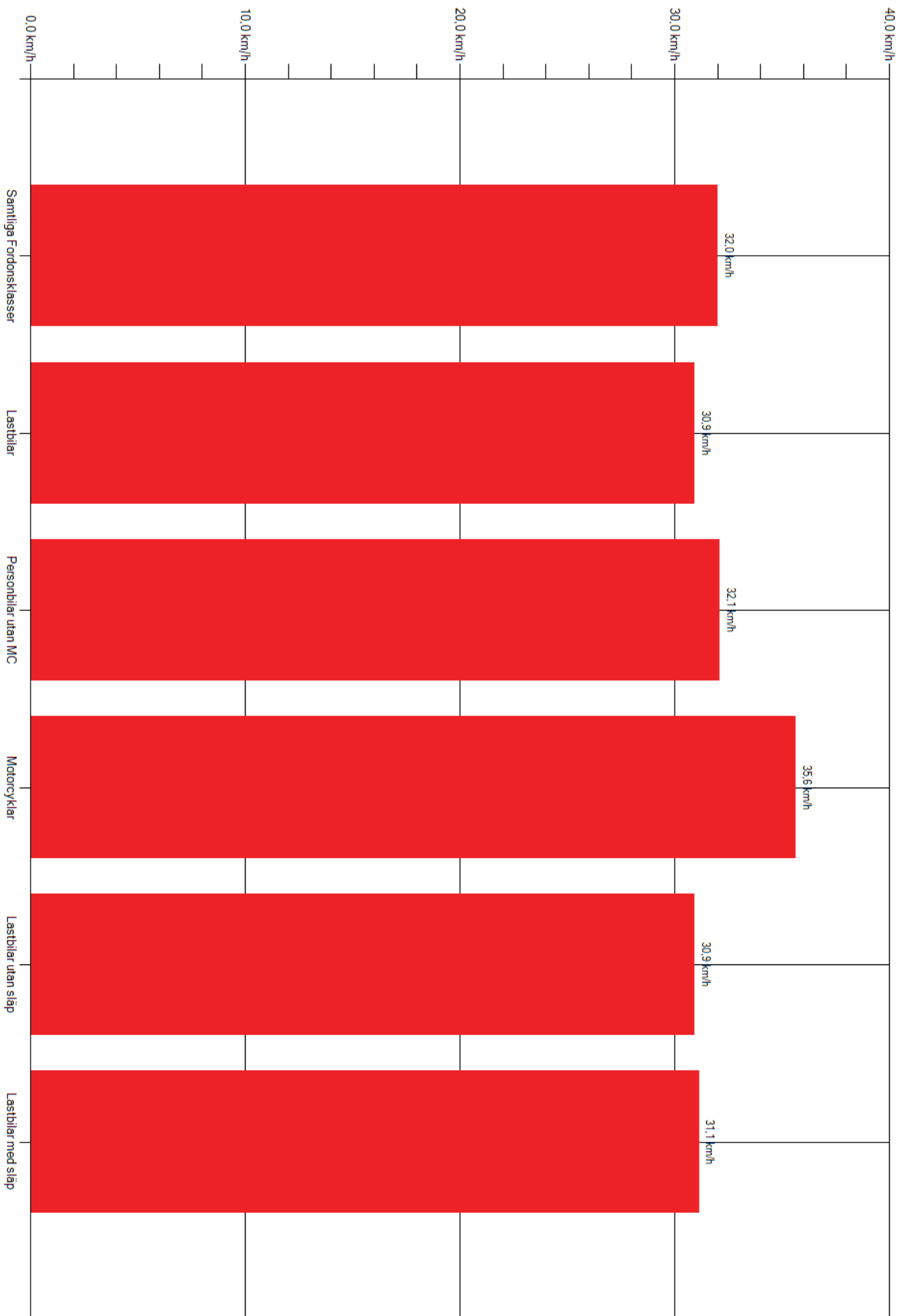
Matpunkt: 8066 - Tullgatan, Riktning: Totalt Redovisat intervall: 2017-07-06 00:00 - 2017-07-12 23:59



Medelhastighet per fordonsklass

Matpunkt: 8066 - Tullgatan, Riktning: Total Redovisat intervall: 2017-07-06 00:00 - 2017-07-12 23:59

Medelhastighet



Mätpunkt: 8066 - Tullgatan, Rikning: Totalt, Samtliga Fordonsklasser

	tor 2017-07-06		fre 2017-07-07		lör 2017-07-08		sön 2017-07-09		mån 2017-07-10		tis 2017-07-11		ons 2017-07-12		Totalt		Veckomedel		Vardagsmedel			
Timme	Antal	MedHast	Antal	MedHast	Antal	MedHast	Antal	MedHast	Antal	MedHast	Antal	MedHast	Antal	MedHast	Antal	MedHast	Antal	MedHast	Antal	Tung	Antal	Tung
00:00-01:00	19	40.2	11	31.2	39	36.1	29	34.1	12	36.1	14	35.4	5	38.4	129	35.8	18	2	12	2	12	2
01:00-02:00	7	40.5	8	34.1	22	35.6	40	33.9	10	36.0	7	34.5	14	38.4	108	35.5	15	2	9	2	9	1
02:00-03:00	7	34.2	1	24.8	21	38.1	29	37.7	14	36.4	5	31.0	2	35.3	79	36.6	11	2	6	2	6	1
03:00-04:00	3	37.6	2	35.8	8	32.3	28	35.7	9	34.1	2	28.1	2	33.7	54	34.7	8	1	4	1	4	0
04:00-05:00	1	37.8	4	36.1	3	38.2	8	45.1	4	37.1	3	36.5	1	40.7	24	39.8	3	1	3	1	3	1
05:00-06:00	9	40.0	14	37.1	5	33.4	3	38.3	12	35.8	14	37.3	14	38.5	71	37.4	10	1	13	1	13	2
06:00-07:00	66	37.3	64	36.9	15	35.9	9	37.1	52	37.8	67	34.5	51	37.8	324	36.7	46	6	60	6	60	8
07:00-08:00	78	35.0	78	35.3	39	34.1	37	34.9	84	35.9	82	34.2	107	34.4	505	34.8	72	9	86	9	86	11
08:00-09:00	121	33.3	93	34.0	68	32.9	45	32.7	120	31.8	109	33.0	122	34.8	678	33.3	97	12	113	12	113	14
09:00-10:00	174	32.5	144	33.2	100	33.5	92	33.6	162	32.1	182	31.6	146	32.5	1000	32.6	143	14	162	14	162	17
10:00-11:00	233	32.0	229	31.1	183	32.6	144	32.0	258	30.5	261	30.5	275	31.1	1583	31.3	226	18	251	18	251	21
11:00-12:00	218	32.4	271	29.1	235	31.3	196	31.8	246	30.4	290	30.8	299	31.2	1755	30.9	251	18	265	18	265	20
12:00-13:00	222	32.2	278	29.5	325	30.4	177	31.5	279	30.6	299	30.5	311	31.0	1891	30.7	270	24	278	24	278	28
13:00-14:00	247	32.2	273	31.1	293	30.3	175	31.5	253	30.8	318	30.7	311	29.4	1870	30.8	267	20	280	20	280	25
14:00-15:00	262	31.9	302	30.7	227	31.1	212	31.5	277	31.2	300	30.8	316	29.8	1896	30.9	271	14	291	14	291	16
15:00-16:00	258	32.8	304	31.0	220	31.1	180	32.4	315	31.5	345	30.4	349	30.3	1971	31.2	282	16	314	16	314	17
16:00-17:00	252	34.1	261	32.5	229	30.3	185	33.5	317	30.6	294	31.6	334	30.4	1872	31.7	267	15	292	15	292	18
17:00-18:00	204	33.6	219	32.5	200	30.8	156	34.5	247	30.8	227	32.5	266	31.2	1519	32.1	217	11	233	11	233	10
18:00-19:00	166	33.6	121	34.5	149	33.0	125	33.7	187	31.6	185	34.0	210	32.5	1143	33.2	163	10	174	10	174	10
19:00-20:00	125	33.9	124	34.7	128	32.4	132	33.2	153	31.5	156	33.5	164	32.0	982	33.0	140	10	144	10	144	10
20:00-21:00	113	33.7	131	32.6	74	33.3	118	32.1	111	34.5	111	33.3	115	31.8	773	33.0	110	6	116	6	116	6
21:00-22:00	80	33.7	108	32.5	68	31.8	79	33.3	93	34.1	76	34.6	78	32.9	582	33.3	83	4	87	4	87	5
22:00-23:00	56	34.0	90	34.4	75	32.0	69	35.1	41	34.6	65	31.7	37	33.4	433	33.6	62	5	58	5	58	4
23:00-00:00	30	32.7	68	34.1	43	34.1	38	30.9	19	33.1	37	32.6	33	33.6	268	33.2	38	3	37	3	37	3
Totalt	2951	33.1	3198	31.9	2769	31.6	2306	32.8	3275	31.6	3449	31.7	3562	31.4	21510	32.0	3070	22.4	3288	22.4	3288	25.0

Mätpunktsinformation

Punktid: 8067

Trioid:

Gata/Väg: Sandgatan

Beskrivning: V. Tullgatan

Riktning: Totalt

Mätintervall: 2017-07-05 15:00 - 2017-07-11 23:59

Metod: METOR

Skyltad hastighet, km/h: 40 km/h

Diff.skylt hastighet, km/h:

Mätdata

	Samtliga	Lastbilar
Antal fordon:	21969 st.	1897 st.
Medelhastighet:	33,9 km/h	33,6 km/h
Antal över skyltad hastighet 40 km/h:	3535 st.	332 st.
Medelhastighet över skyltad hastighet 40 km/h:	45,6 km/h	45,5 km/h
Andel över skyltad hastighet 40 km/h:	16,1%	17,5%
Antal över diff. skyltad hastighet -1 km/h:	0 st.	0 st.
Medelhastighet över diff. skyltad hastighet -1 km/h:	Kan ej beräknas	Kan ej beräknas
Andel över diff. skyltad hastighet -1 km/h:	Kan ej beräknas	Kan ej beräknas
Percentil 85:	40 km/h	41 km/h
Percentil 85 vid diff. skyltad hastighet:	Kan ej beräknas	Kan ej beräknas
Max timme f/m:	2017-07-07 11:00 Antal: 618 st	2017-07-07 11:00 Antal: 69 st
Max timme e/m:	2017-07-08 12:00 Antal: 742 st	2017-07-07 12:00 Antal: 81 st

Bortfallsmarkeringar under perioden

2017-07-09 00:00 - 2017-07-13 09:00 Flöde och Hastighet Slangar av

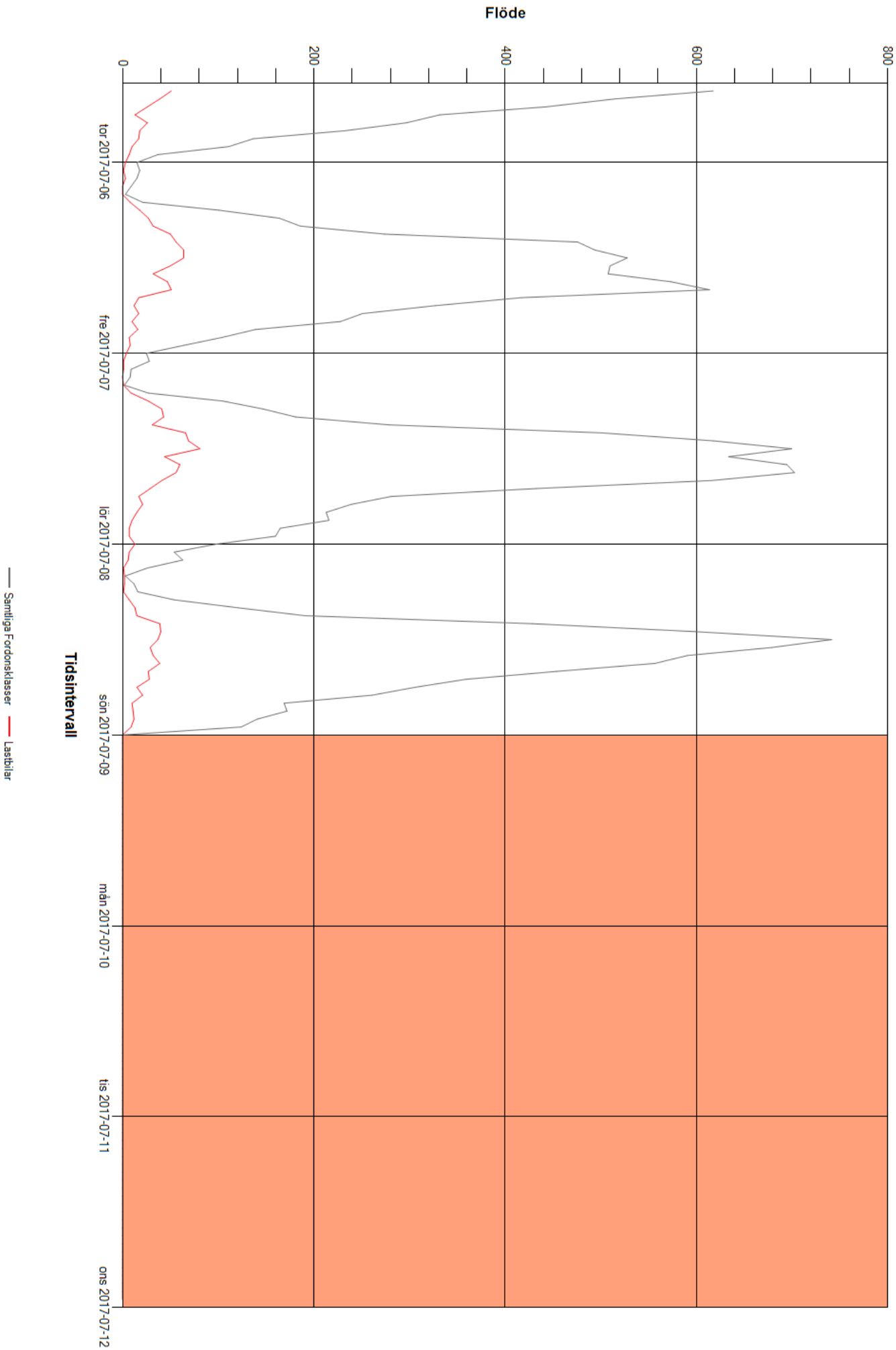
Mätdatamarkeringar under perioden

Mätningen innehåller inga markeringar



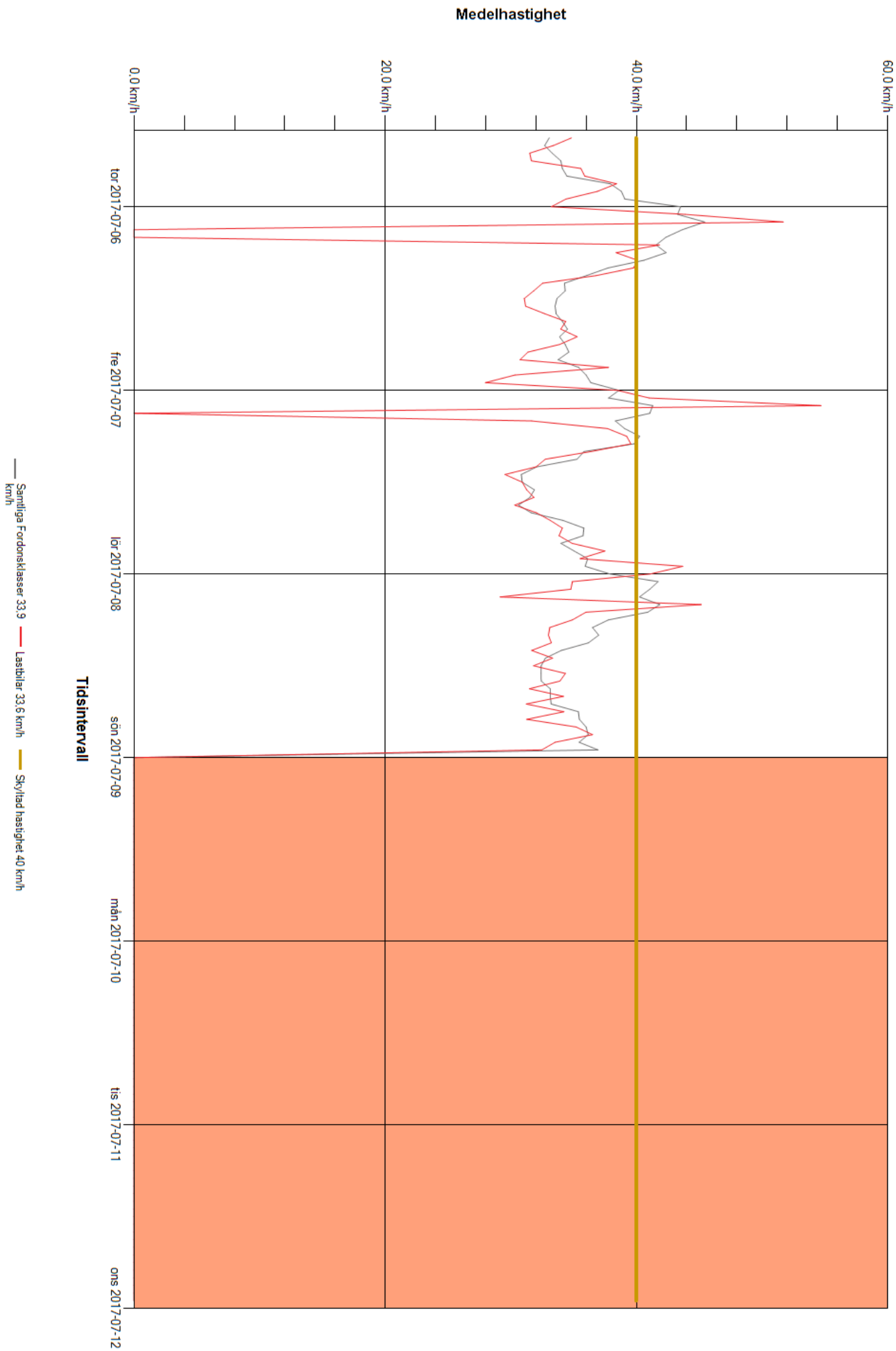
Antal fordon per fordonsklass, löpande per timme

Matpunkt: 8067 - Sandgatan, Rikning: Totalt Redovisat intervall: 2017-07-05 15:00 - 2017-07-11 23:59



Medelhastighet per fordonsklass, löpande per timme

Matpunkt: 8067 - Sandgatan, Riktning: Totalt Redovisat intervall: 2017-07-05 15:00 - 2017-07-11 23:59



Medelhastighet per fordonsklass

Matpunkt: 8067 - Sandgatan, Riktning: Totalt Redovisat intervall: 2017-07-05 15:00 - 2017-07-11 23:59

Medelhastighet



Mätpunkt: 8067 - Sandgatan, Rikring: Totalt, Samtliga Fordonsklasser

	ons 2017-07-05		tor 2017-07-06		fre 2017-07-07		lör 2017-07-08		sön 2017-07-09		mån 2017-07-10		tis 2017-07-11		Totalt		Veckomedel		Vardagsmedel		
Timme	Antal	MedHast	Antal	MedHast	Antal	MedHast	Antal	MedHast	Antal	MedHast	Antal	MedHast	Antal	MedHast	Antal	MedHast	Antal	MedHast	Tung	Antal	Tung
00:00-01:00			15	43.5	25	38.6	98	37.9	BF	BF	BF	BF	BF	BF	138	38.7	46	7	20	4	
01:00-02:00			18	43.3	28	37.8	54	41.7	BF	BF	BF	BF	BF	BF	100	40.9	33	3	23	1	
02:00-03:00			15	45.5	9	41.3	63	41.1	BF	BF	BF	BF	BF	BF	87	41.9	29	3	12	2	
03:00-04:00			9	43.7	8	41.1	26	40.3	BF	BF	BF	BF	BF	BF	43	41.1	14	0	9	0	
04:00-05:00			3	42.4	2	38.3	3	41.9	BF	BF	BF	BF	BF	BF	8	41.2	3	1	3	1	
05:00-06:00			21	41.6	27	39.1	12	40.9	BF	BF	BF	BF	BF	BF	60	40.3	20	6	24	9	
06:00-07:00			101	42.4	105	40.3	16	37.8	BF	BF	BF	BF	BF	BF	222	41.1	74	15	103	23	
07:00-08:00			164	40.6	147	39.8	54	36.5	BF	BF	BF	BF	BF	BF	365	39.7	122	25	156	34	
08:00-09:00			186	37.8	181	35.8	121	37.0	BF	BF	BF	BF	BF	BF	488	36.9	163	29	184	38	
09:00-10:00			274	36.0	279	35.3	191	36.2	BF	BF	BF	BF	BF	BF	744	35.8	248	32	277	41	
10:00-11:00			476	34.3	501	32.1	429	34.0	BF	BF	BF	BF	BF	BF	1406	33.4	469	54	489	61	
11:00-12:00			494	34.3	618	30.8	599	32.8	BF	BF	BF	BF	BF	BF	1711	32.5	570	58	556	67	
12:00-13:00			528	33.7	700	30.9	742	32.4	BF	BF	BF	BF	BF	BF	1970	32.2	657	61	614	73	
13:00-14:00			510	33.5	634	31.9	679	32.4	BF	BF	BF	BF	BF	BF	1823	32.5	608	41	572	47	
14:00-15:00			508	33.6	695	31.5	591	32.4	BF	BF	BF	BF	BF	BF	1794	32.4	449	31	401	31	
15:00-16:00			618	33.1	574	34.1	703	30.6	BF	BF	BF	BF	BF	BF	2452	32.6	613	48	632	51	
16:00-17:00			515	32.7	614	34.5	616	31.6	BF	BF	BF	BF	BF	BF	2199	33.0	550	40	582	44	
17:00-18:00			443	33.3	417	33.9	433	34.2	BF	BF	BF	BF	BF	BF	1652	33.7	413	25	431	24	
18:00-19:00			332	34.0	327	34.3	281	35.8	BF	BF	BF	BF	BF	BF	1246	34.8	312	14	313	14	
19:00-20:00			297	34.1	251	34.6	239	35.8	BF	BF	BF	BF	BF	BF	1048	35.0	262	21	262	21	
20:00-21:00			233	34.5	228	33.8	213	34.0	BF	BF	BF	BF	BF	BF	843	34.5	211	13	225	14	
21:00-22:00			137	37.9	139	35.4	216	35.1	BF	BF	BF	BF	BF	BF	664	36.0	166	14	164	14	
22:00-23:00			111	38.8	104	36.0	165	36.1	BF	BF	BF	BF	BF	BF	521	36.5	130	9	127	8	
23:00-00:00			37	39.1	64	36.4	160	35.9	BF	BF	BF	BF	BF	BF	385	36.6	96	8	87	7	
Totalt	2723	34.0	6040	34.8	6985	32.9	6221	33.9	0	0.0	0	0.0	0	0.0	21969	33.9	6258	558	6266	629	

Trafikia är marknadsledande inom trafikinformation och analys. Med kunniga medarbetare och lokalkontor över hela landet hjälper vi våra kunder att bättre förstå trafiken. Vi erbjuder helhetslösningar inom trafikinformationsområdet med hög kvalitet och unik kompetens.

Vi finns i hela Sverige från Kristianstad i söder till Luleå i norr.

Trafikia